

**République Islamique de Mauritanie**

**Commission Nationale de Contrôle  
des Marchés Publics**



**Honneur-Fraternité-Justice**

## **Compte Rendu d'Activités Mensuel**

**Aout 2021**

Le présent compte rendu a pour objectif de faire le point sur l'exécution des tâches au sein de la CNCMP. Au cours du mois d'Aout la CNCMP a tenu 9 réunions. Ces Sessions ont eu à traiter 122 dossiers présentés par 22 commissions de passation des Marchés.

Lors de ces sessions, 122 décisions ont été prises, dont 73 décisions d'approbation, 38 reports 2 reports pour approfondissement et 9 objections.

Les décisions de reports ont été prises pour limiter les exclusions, ou pour demander des compléments d'information ou de documents nécessaires.

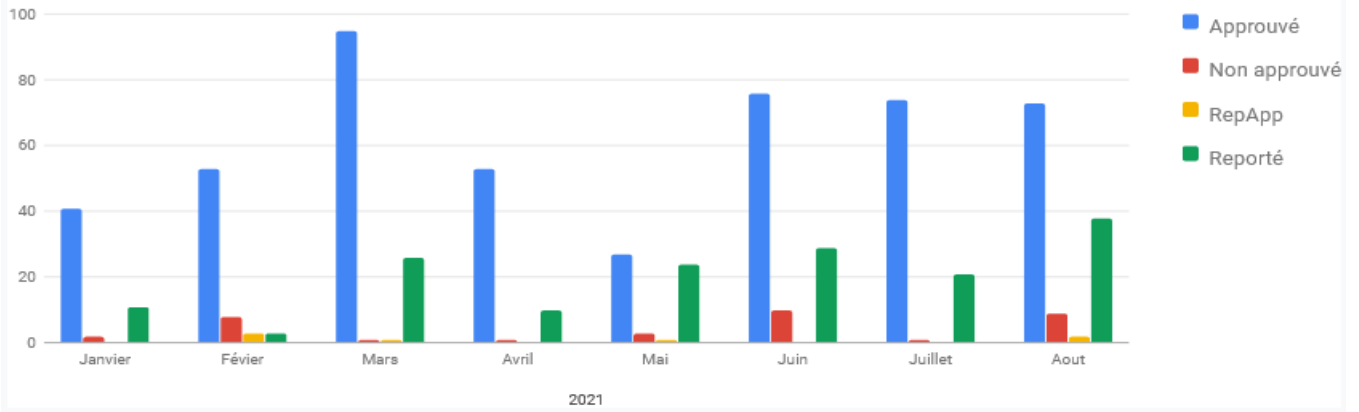
Les délais réglementaires ont été strictement respectés pour l'ensemble des dossiers traités au mois de Aout. **Le délai moyen est de 6.2 jours calendaires** alors que le délai règlementaire est de 21 jours calendaire. Une vingtaine de dossiers ont dépassé 10 jours calendaires dont 2 dossiers ont atteint le délai 18 calendaires.

Ce résultat est le fruit d'un effort soutenu au sein des commissions spécialisées et à la tenue de plusieurs sessions extraordinaires du Comité Permanent.

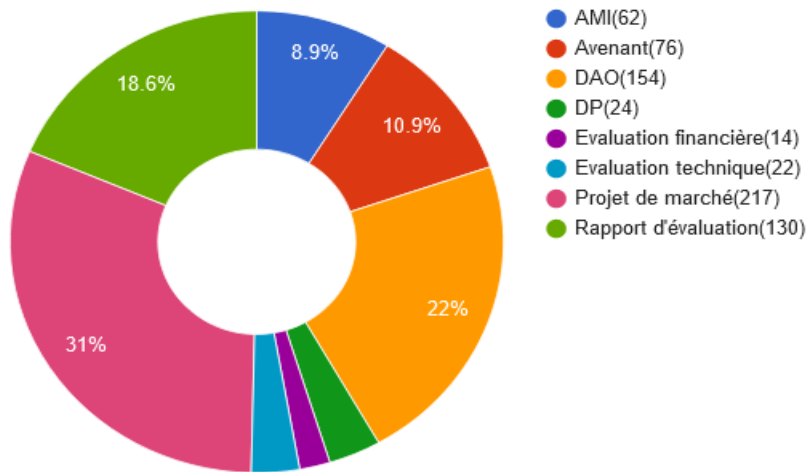
Le nombre des marchés numéroté depuis le début de l'année à atteint 306 marchés dont 27 marchés ont été numérotés au mois d'aout. Ces marchés totalisent en montant de plus d'12,9 milliards MRU dont plus de 3,8 pour le mois d'août. Ils sont financés par l'a hauteur de 10.8 pour total de 214 marchés.

**Les délais de traitement ont été sensiblement réduits. Ce rythme sera maintenu au cours des mois à venir.**

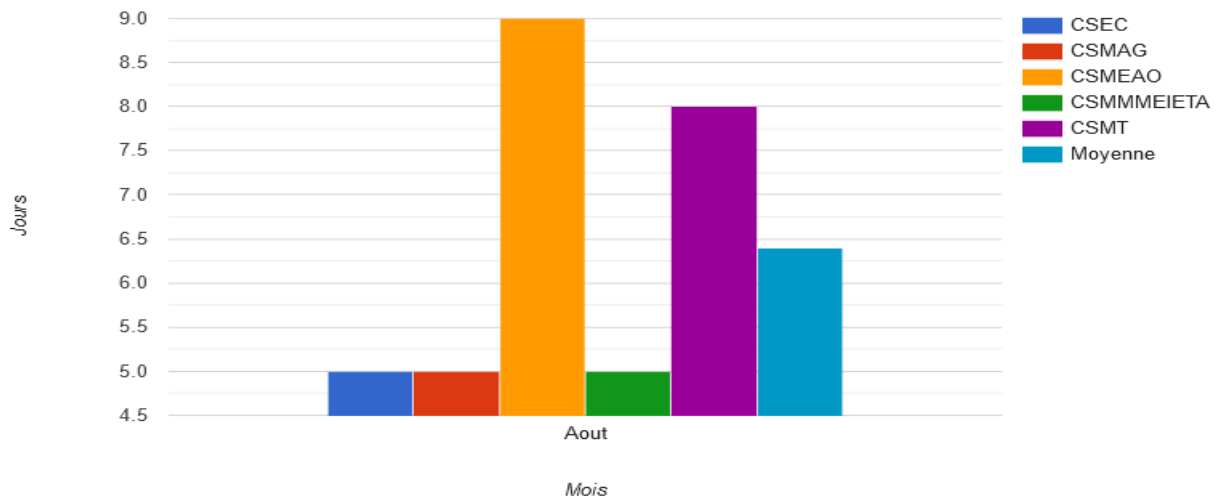
Commission de Contrôle des Marchés Publics  
 Situation des dossier traités: 2021



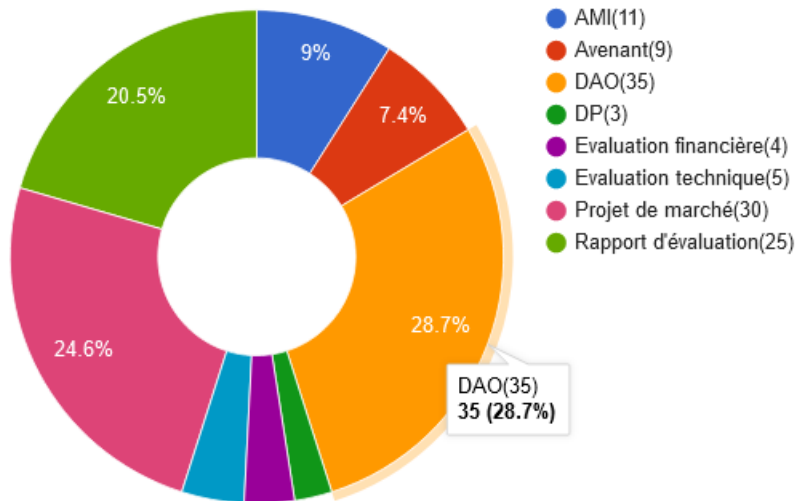
Situation des dossier traités: 2021 par Nature



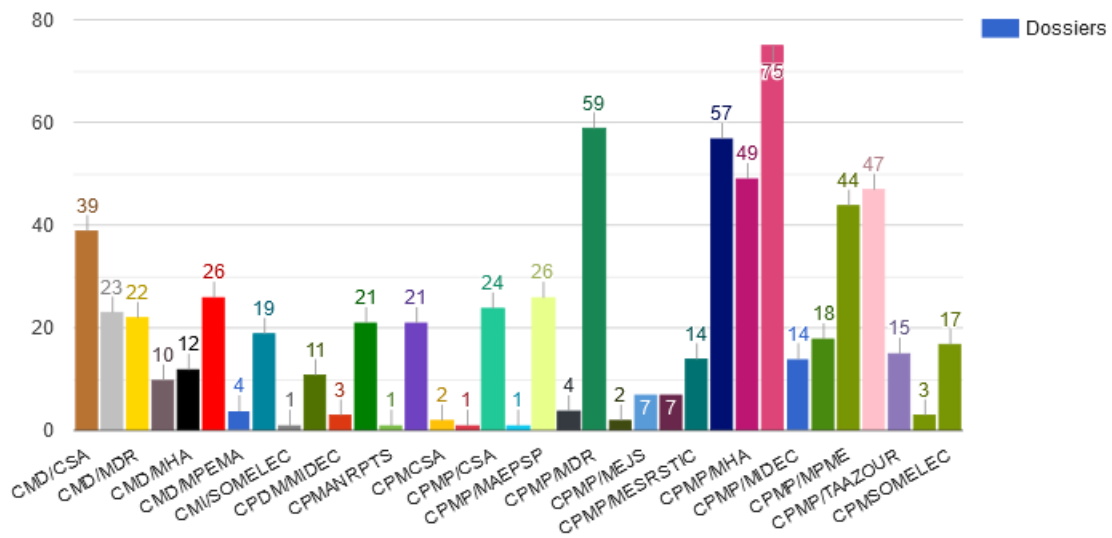
Situation des dossier traités: 2021 par Délai / Mois en cours



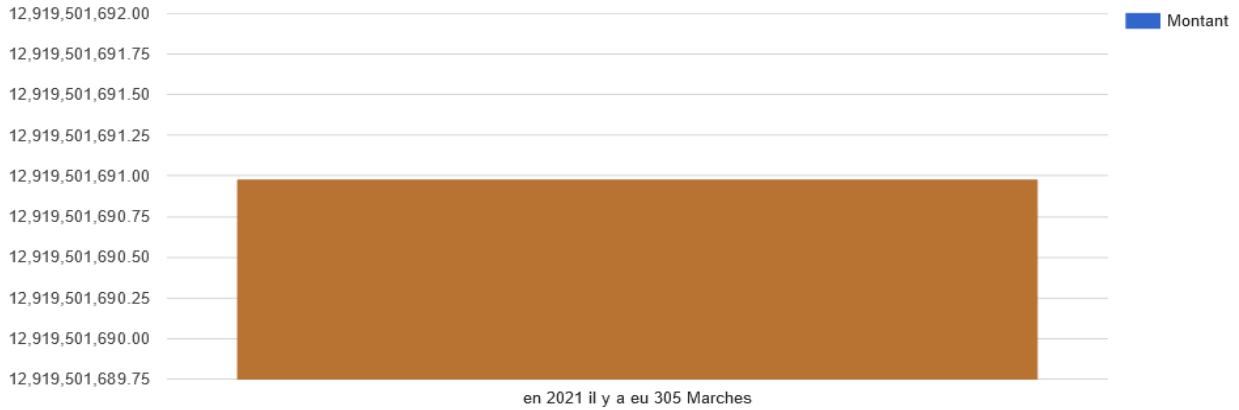
Situation des dossier traités: 2021 par Nature / Mois en cours



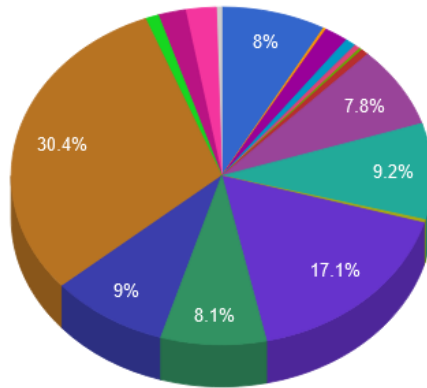
Situation des dossier traités: 2021 par CPMP



Situation des Marches: 2021 par ANNEE



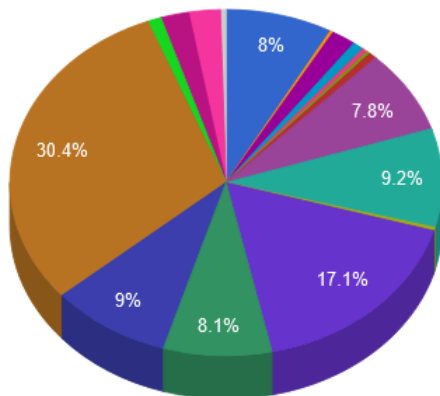
Situation des Marches: 2021 par Secteur



- Agriculture 44 de Total: 1035348384.24
- Audit, controle 2 de Total: 29585712
- Eau, Forages 7 de Total: 237290579
- Education 7 de Total: 105791930.954
- Electrification 3 de Total: 60138345.52
- Elevage 6 de Total: 27873484
- Environnement 11 de Total: 77274339
- Fourniture 41 de Total: 1007303566.8
- Hydraulique 37 de Total: 1189666450
- infrastructure de Base 5 de Total: 401...
- Infrastructures 32 de Total: 22096466...
- Programme EMEL 18 de Total: 1043...
- Routes 10 de Total: 1165228765.25

▲ 1/2 ▼

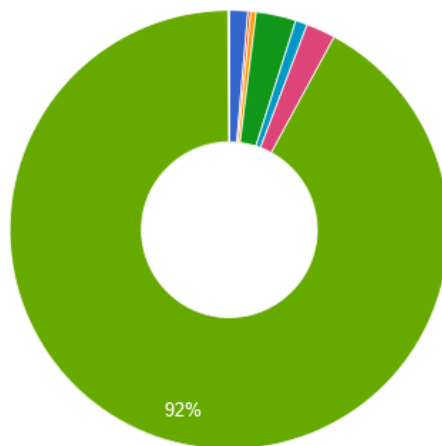
Situation des Marches: 2021 par Secteur



- Santé 34 de Total: 3926621497.6432996
- secteur gazier 15 de Total: 132854977.015
- Services 21 de Total: 271215413.1
- TIC 1 de Total: 305084179.44
- Other

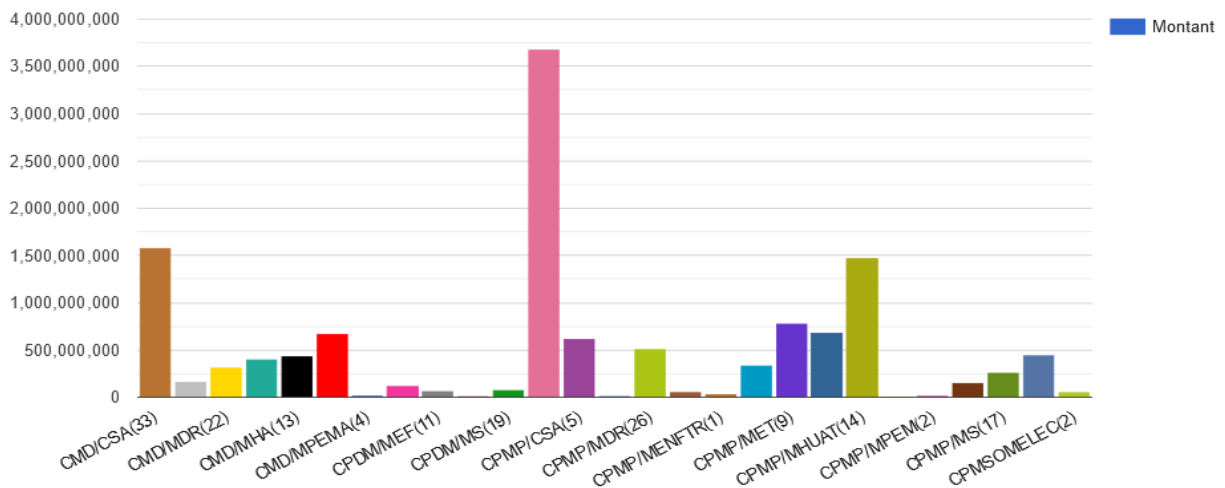
▲ 2/2 ▼

Situation des dossier traités: 2021 par Nature / Mois en cours

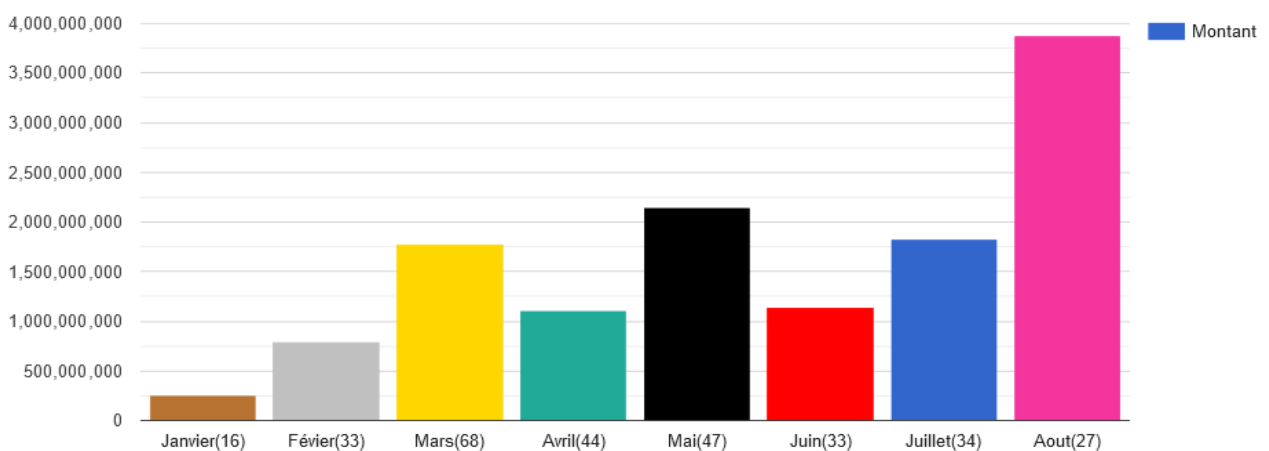


- Education(52516172.953999996)
- Environnement(8181850)
- Equipements de Santé(15012111.121699998)
- Fourniture(113830349)
- Infrastructures(33906517)
- Routes(83568955)
- Santé(3559839220.2633)
- Other

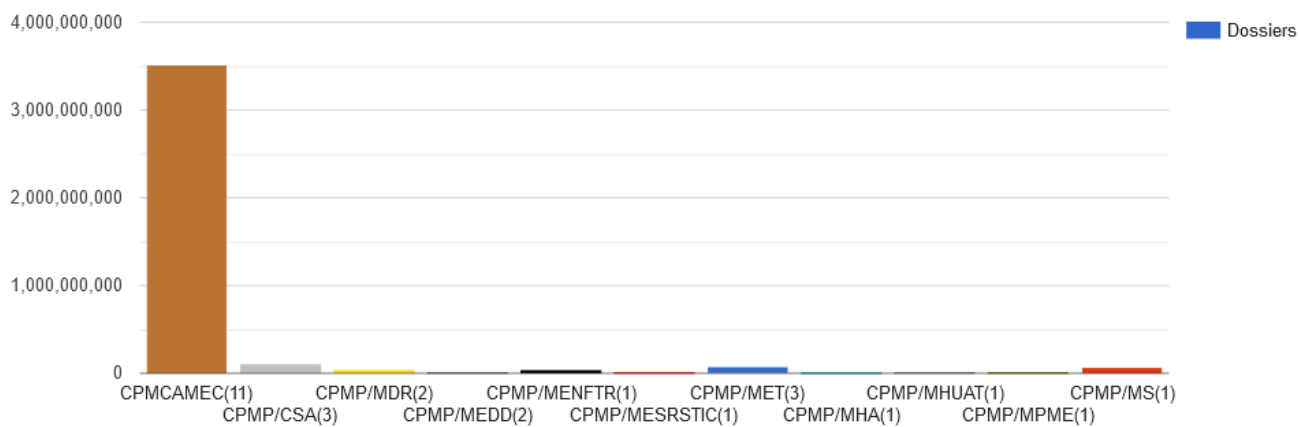
Situation des Marches: 2021 par CPMP



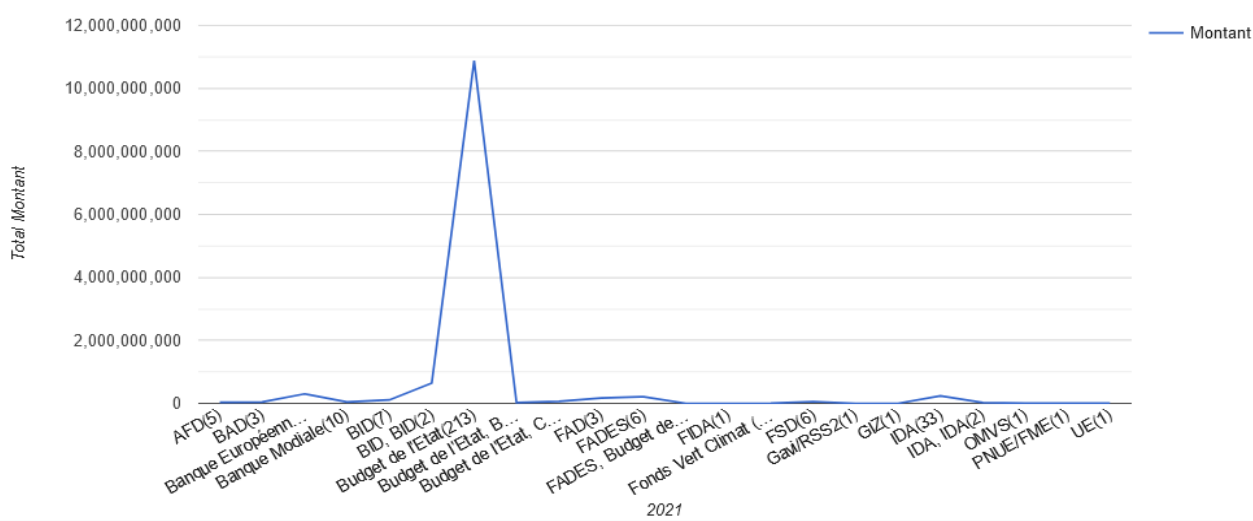
Situation des Marches: 2021 par Montant / Mois



Situation des dossier traités: 2021 par CPMP / Mois en cours



Situation des Marches: 2021 par FINANCEMENT



Situation des Marches: 2021 par FINANCEMENT / Mois en cours

