

République Islamique de Mauritanie

**Commission Nationale de Contrôle
des Marchés Publics**



Honneur-Fraternité-Justice

Compte Rendu d'Activités Mensuel

Octobre 2021

Le présent compte rendu a pour objectif de faire le point sur l'exécution des tâches au sein de la CNCMP.

Au cours du mois d'octobre la CNCMP a tenu 8 réunions. Ces Sessions ont eu à traiter 101 dossiers présentés par 21 commissions de passation des Marchés.

Lors de ces sessions décisions ont été prises, dont 72 décisions d'approbation, 25 reports et 4 objections.

Les décisions de reports ont été prises pour limiter les exclusions, ou pour demander des compléments d'information ou de documents nécessaires.

Ces décisions ont concerné 6 AMI, 10 Avenant, 20 DAO, 3 DP, 2 Evaluations techniques, 5 Evaluations Financières, 23 Projets de marché et 32 rapports d'évaluation technique et financière.

Les délais réglementaires ont été strictement respectés pour l'ensemble des dossiers traités au mois d'octobre. **Le délai moyen est de 5,2 jours calendaires** alors que le délai règlementaire est de 21 jours calendaire. Aucun dossier n'a dépassé le délai règlementaire, seulement 7 dossiers ont dépassés 10 jours calendaires et seul 4 dossiers ont atteint 15 jours calendaires.

Ce résultat est le fruit d'un effort soutenu au sein des commissions spécialisées et à la tenue de plusieurs sessions extraordinaires du Comité Permanent.

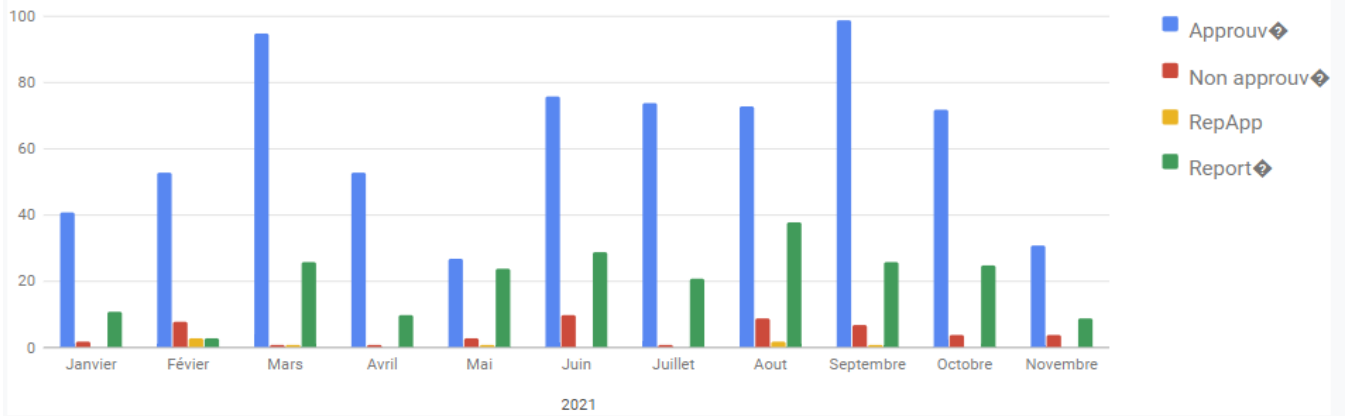
Le nombre des marchés numéroté depuis le début de l'année à atteint 396 marchés ont été numérotés dont 29 au mois d'octobre. Ces marchés totalisent en montant de plus 16,5 milliards MRU financés a hauteur de plus de 14,65 milliards sur le budget de l'Etat. Au mois d'octobre, le montant des marchés à atteint environ 2,5 milliards MRU dont plus de 2,4 financés par le budget de l'Etat.

Cet effort sera poursuivi au cours du mois prochain.

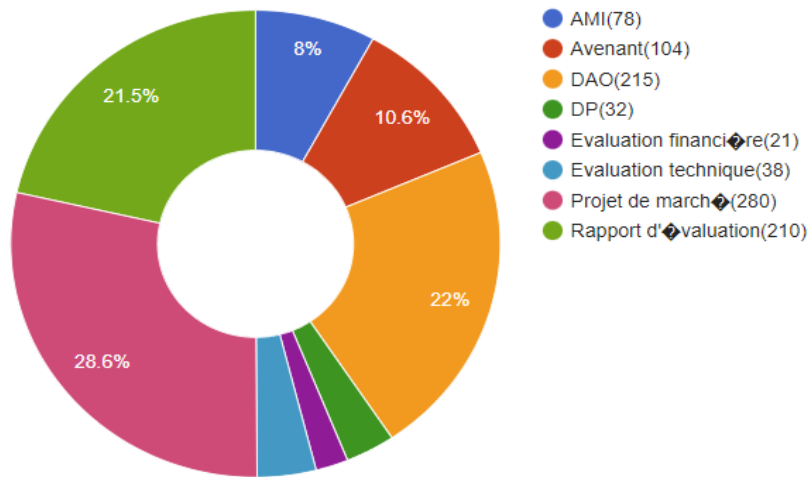
Les délais de traitement ont été sensiblement réduits. Ce rythme sera maintenu au cours des mois à venir.

Commission de Contrôle des Marchés Publiques

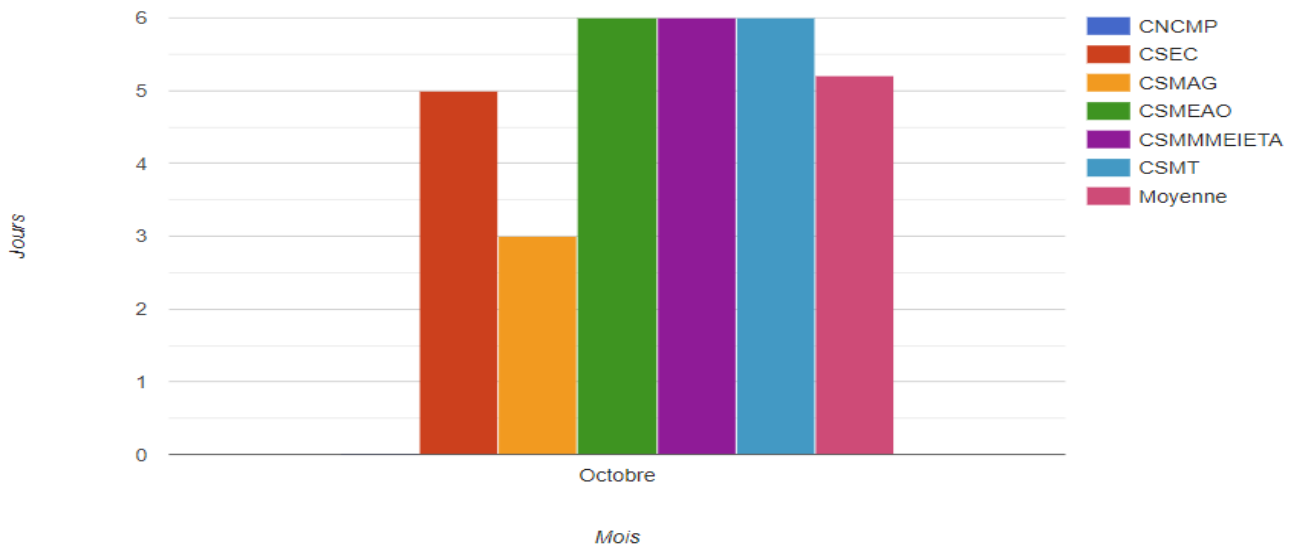
Situation des dossier traités: 2021



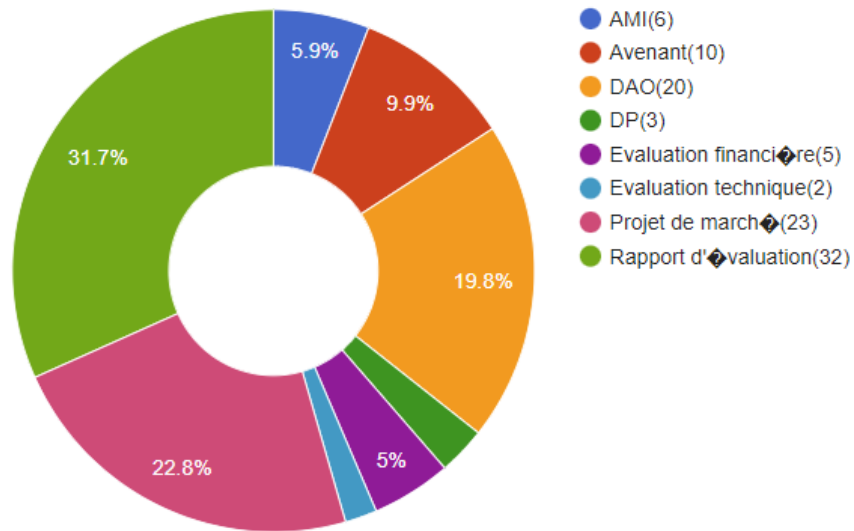
Situation des dossier traités: 2021 par Nature



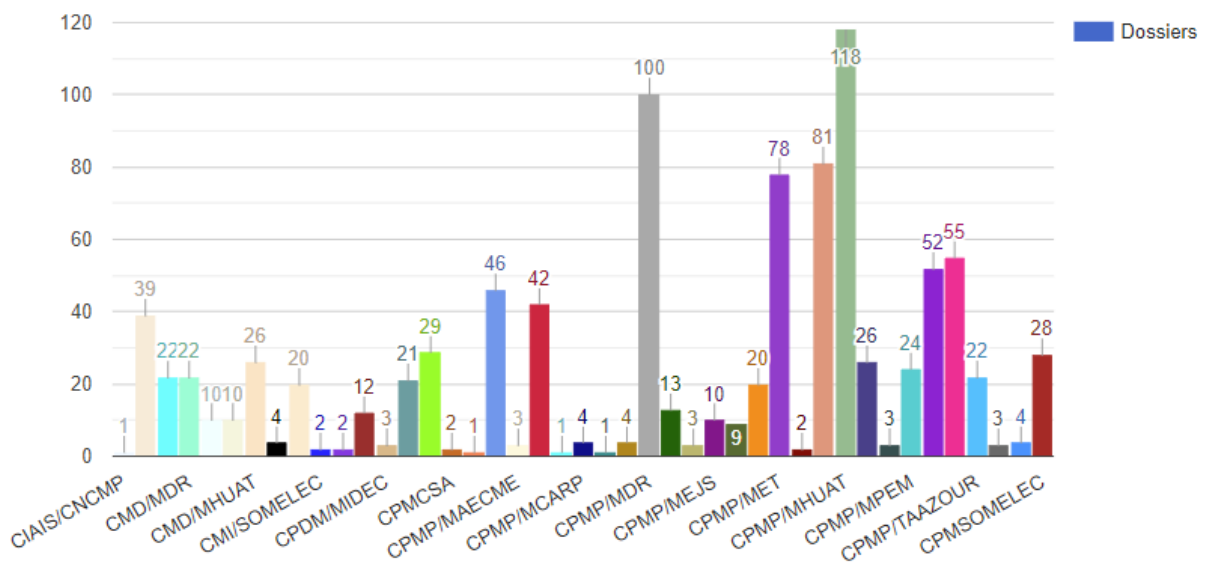
Situation des dossier traités: 2021 par Délai / Mois en cours



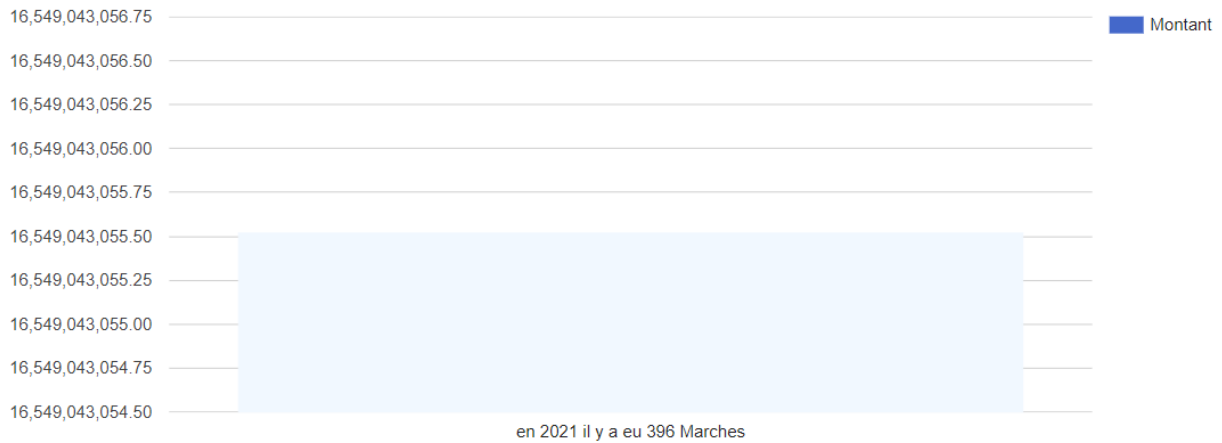
Situation des dossier traités: 2021 par Nature / Mois en cours



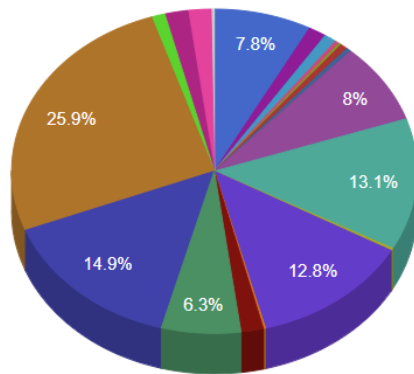
Situation des dossier traités: 2021 par CPMP



Situation des Marches: 2021 par ANNEE



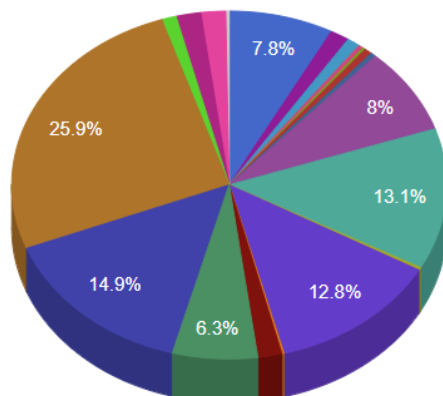
Situation des Marches: 2021 par Secteur



- Agriculture 55 de Total: 1291055022.44
- Eau.Forages 6 de Total: 235440579
- Education 11 de Total: 164180726.954
- Electrification 3 de Total: 60138345.52
- Elevage 9 de Total: 30242131
- Environnement 13 de Total: 97153614
- Equipements de Santé 2 de Total: 6...
- Fourniture 57 de Total: 1329255303.6
- Hydraulique 41 de Total: 2170881510.6
- Infrastructures de Base 5 de Total: 401...
- Infrastructures 43 de Total: 21193957...
- Mines 5 de Total: 27394289
- Operation DGV 2021 6 de Total: 296...

▲ 1/2 ▼

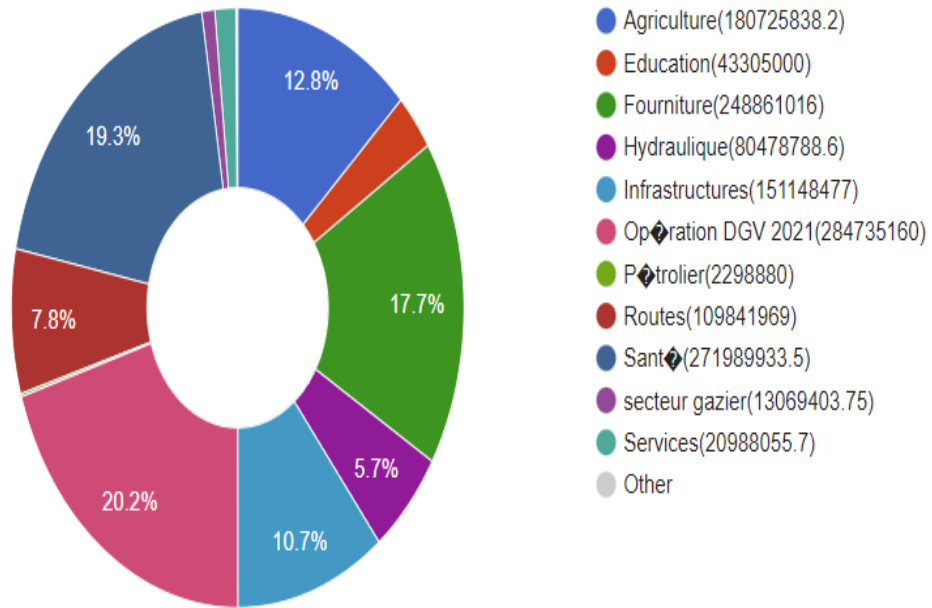
Situation des Marches: 2021 par Secteur



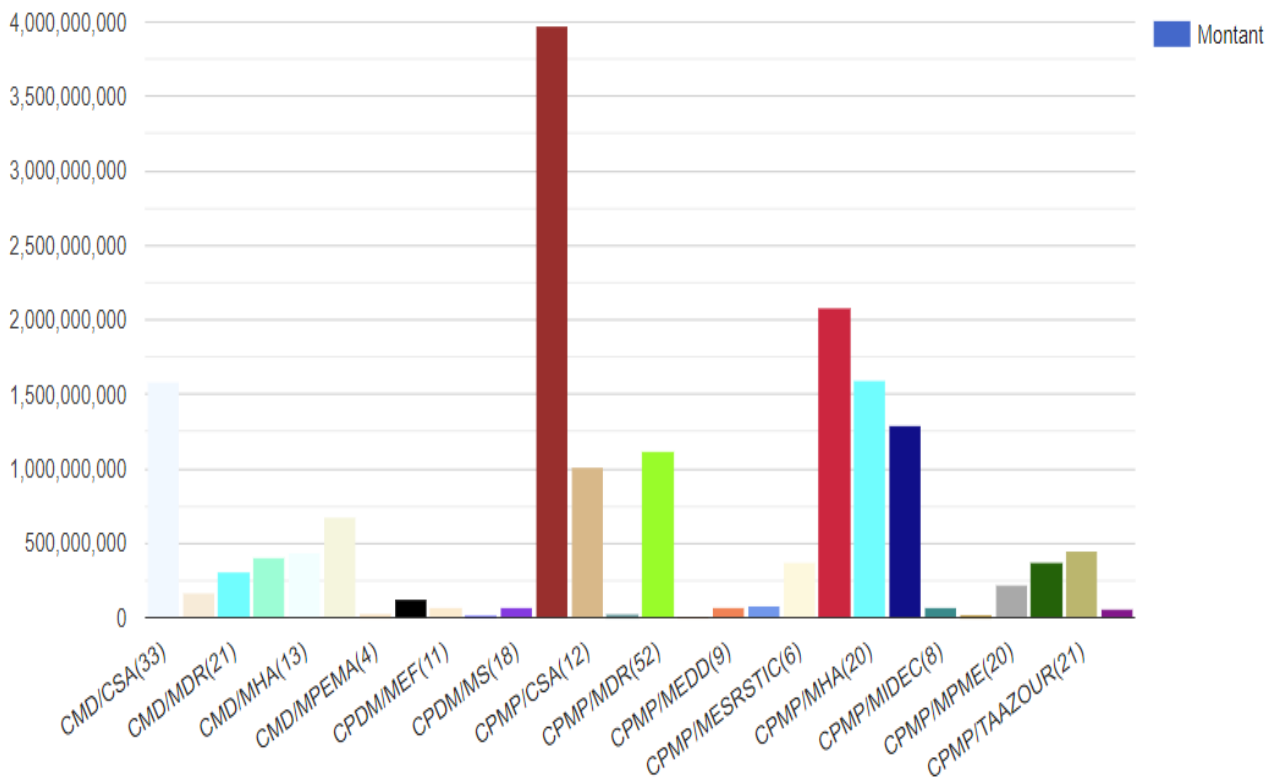
- Programme EMEL 18 de Total: 1043480252.5
- Routes 14 de Total: 2459202304.29
- Santé 51 de Total: 4288560862.3883
- secteur gazier 18 de Total: 180334860.765
- Services 29 de Total: 303779968.8
- TIC 1 de Total: 305084179.44
- Other

▲ 2/2 ▼

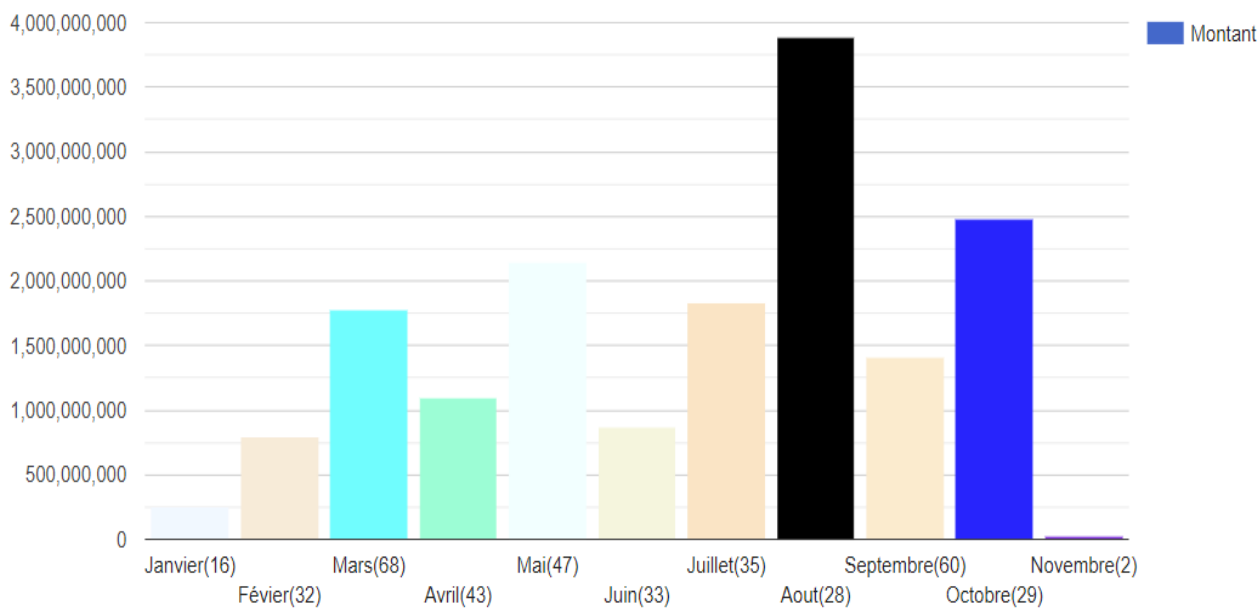
Situation des dossier traités: 2021 par Nature / Mois en cours



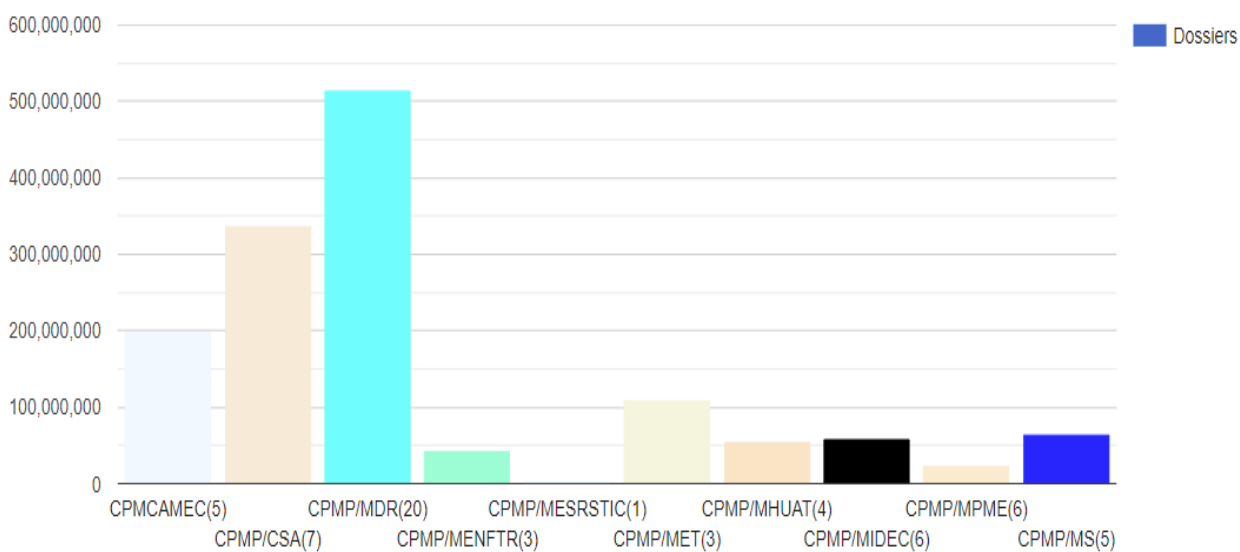
Situation des Marchés: 2021 par CPMP



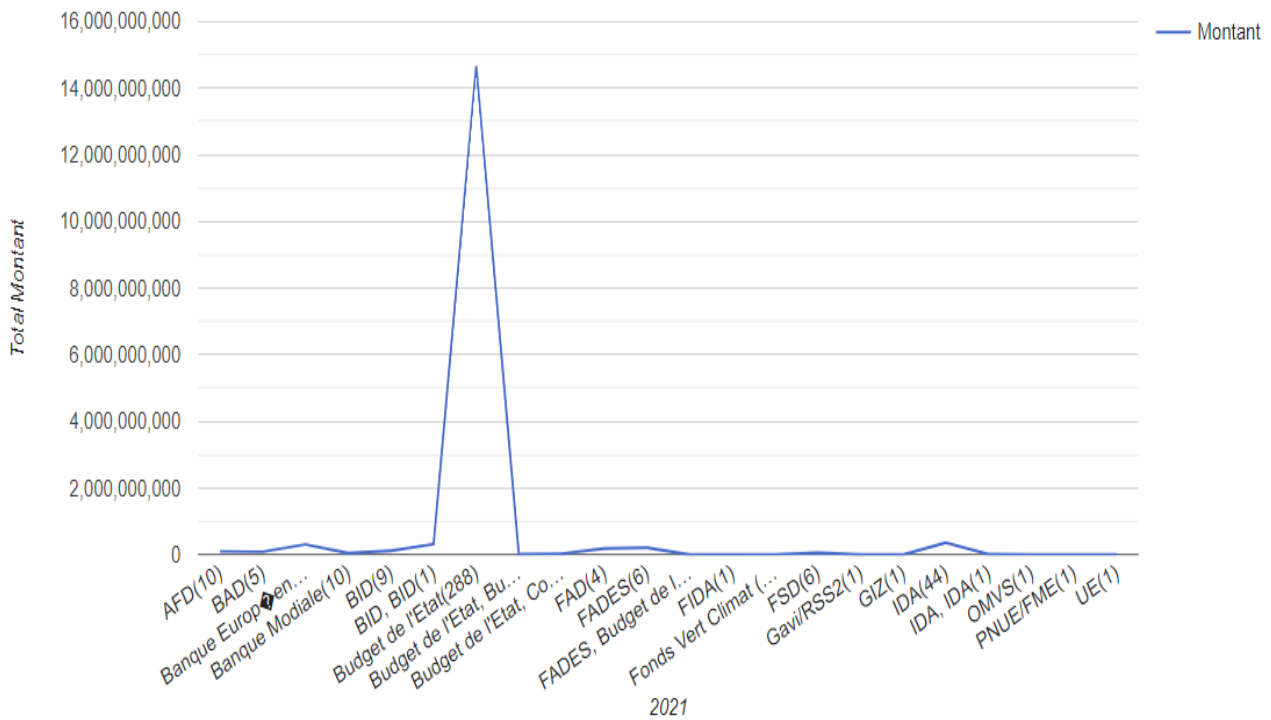
Situation des Marchés: 2021 par Montant / Mois



Situation des dossier traités: 2021 par CPMP / Mois en cours



Situation des Marches: 2021 par FINANCEMENT



Situation des Marches: 2021 par FINANCEMENT / Mois en cours

